



SVENSKT NÄRINGSLIV

# Företagsklimatet i Överkalix kommun 2023

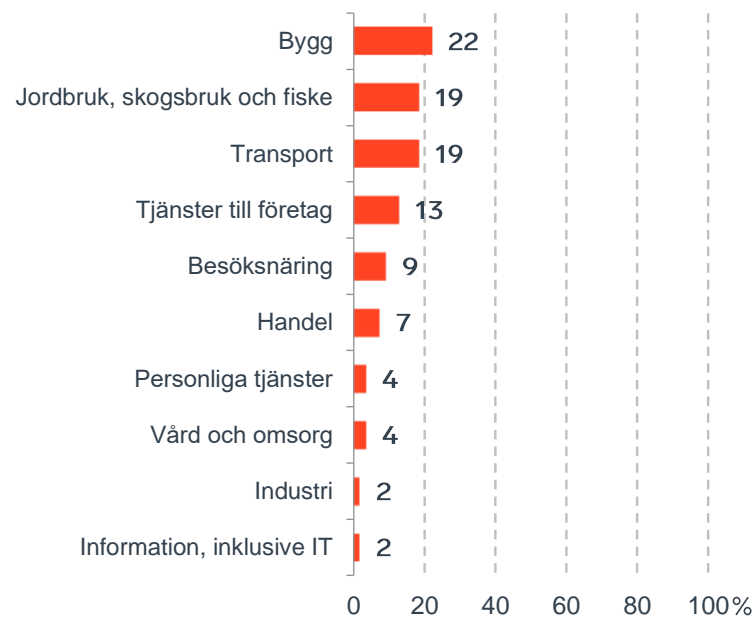


# Om undersökningen i Överkalix kommun

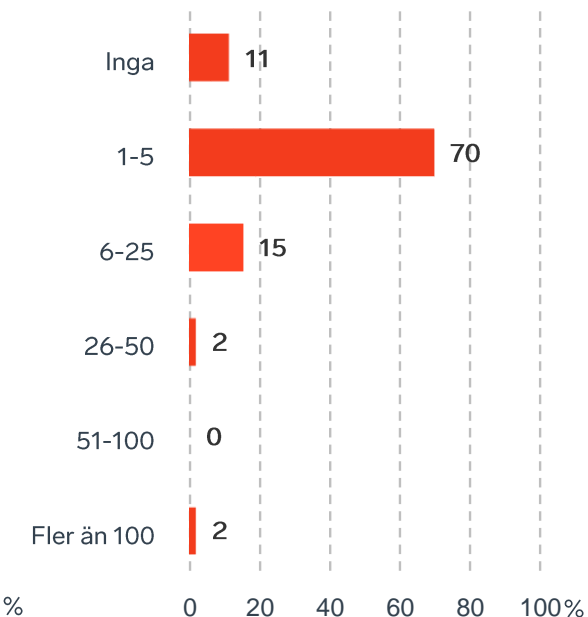


Antal svarande företag: 54  
Antal svarande politiker: 18

Branschtillhörighet hos svarande företag

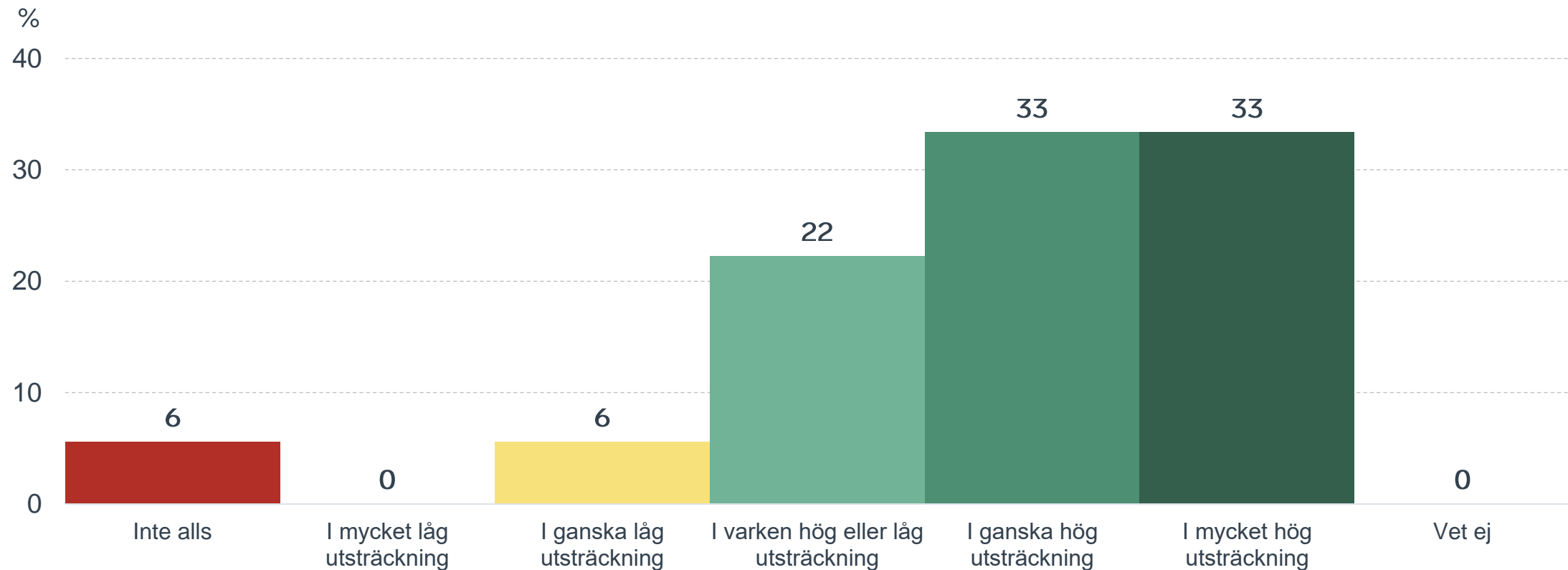


Antal anställda bland svarande företag

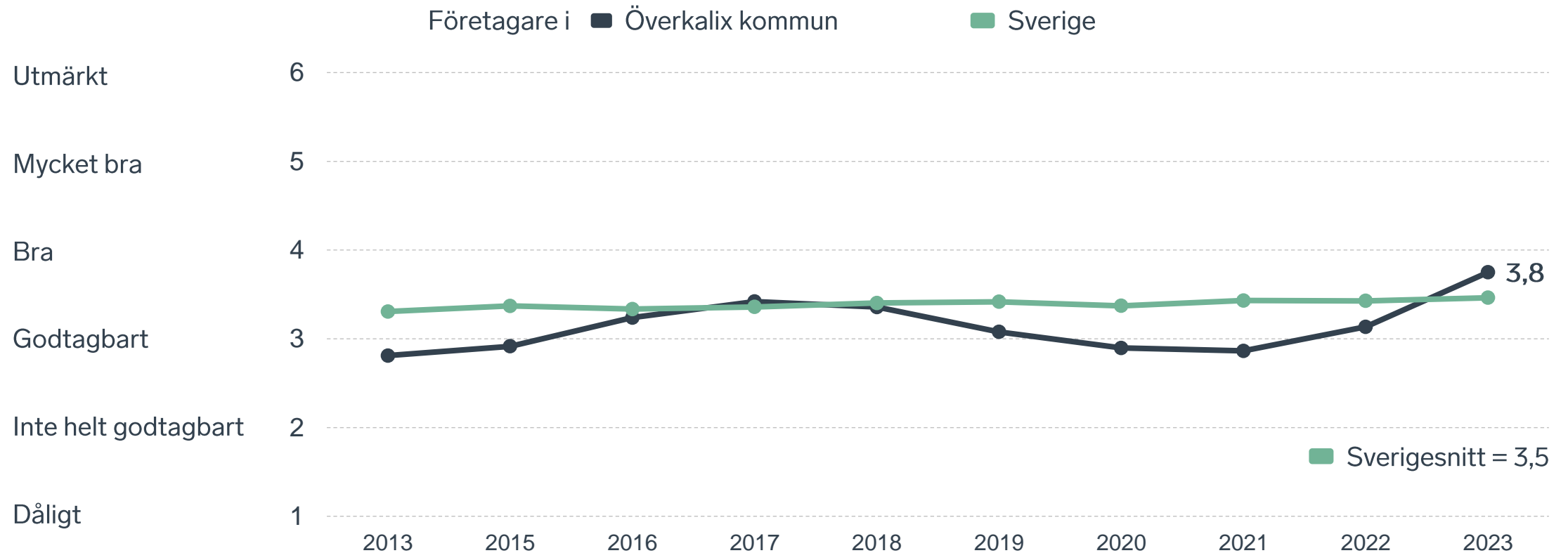


# Så högt prioriterar politikerna företagsklimatet

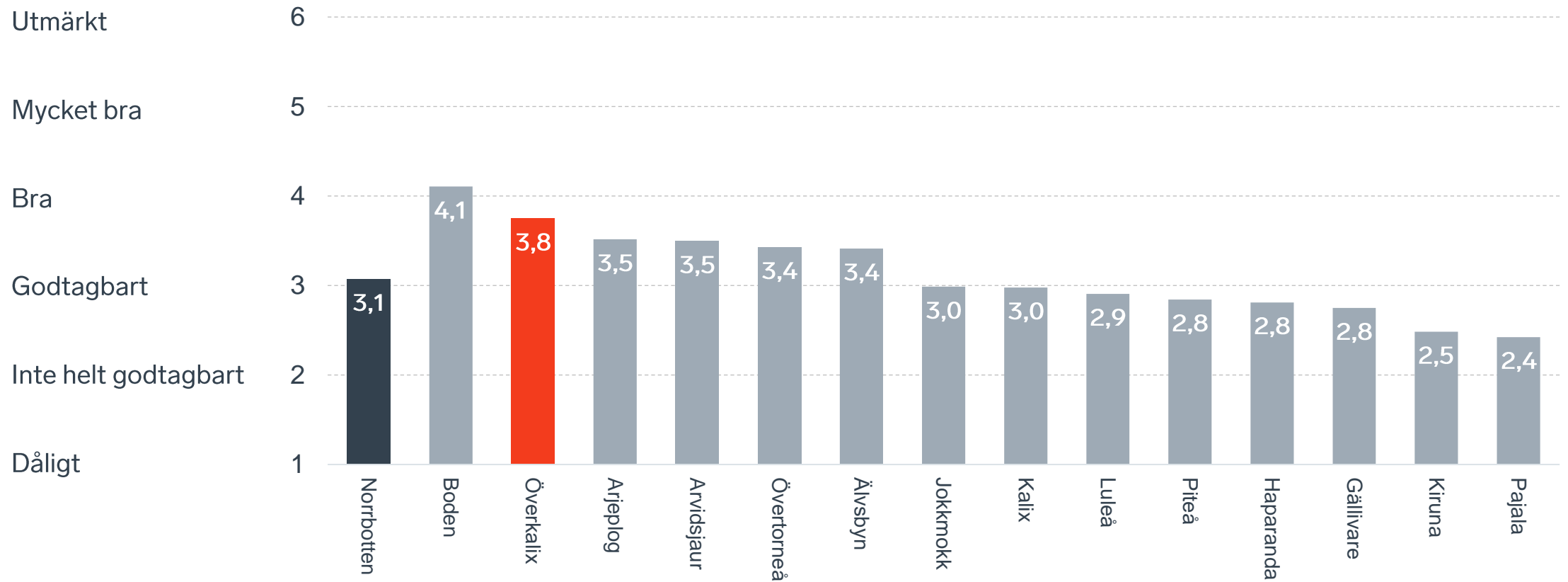
## I vilken utsträckning är det viktigt att förbättra företagsklimatet?



# Sammanfattande omdöme på företagsklimatet i kommunen

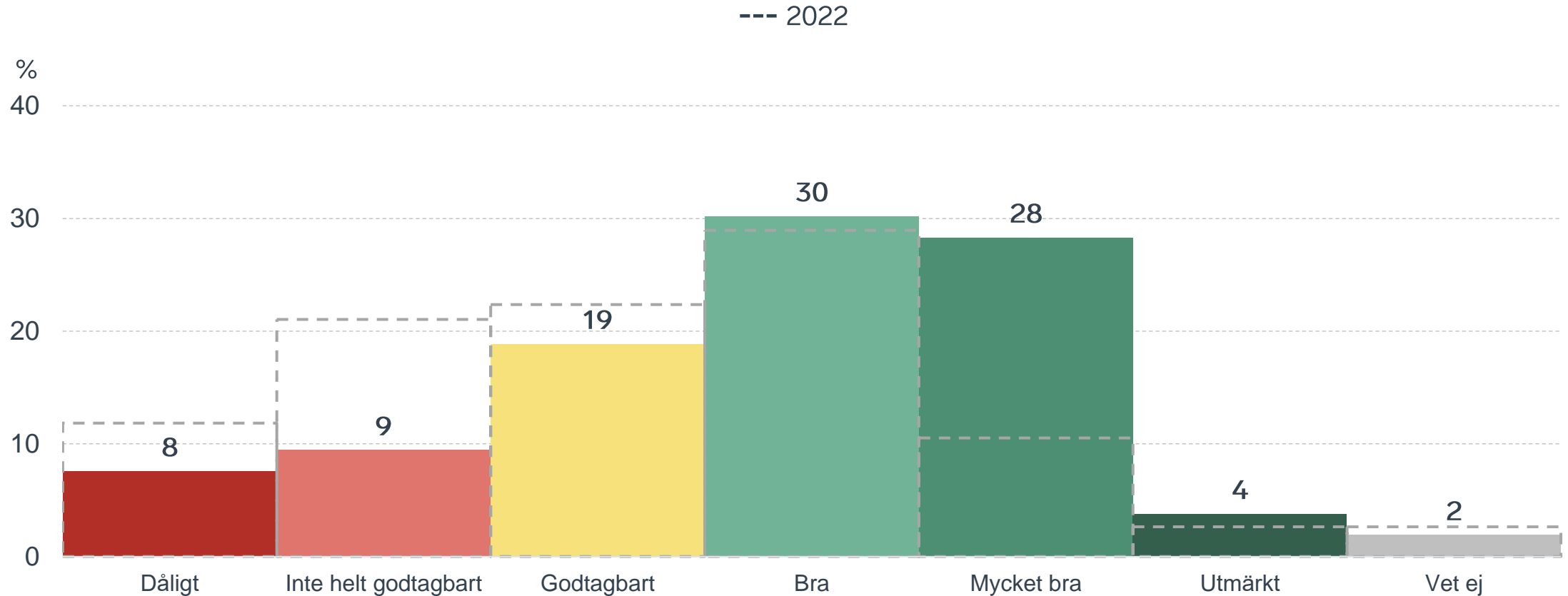


# Sammanfattande omdöme på företagsklimatet i kommunen Norrbotten

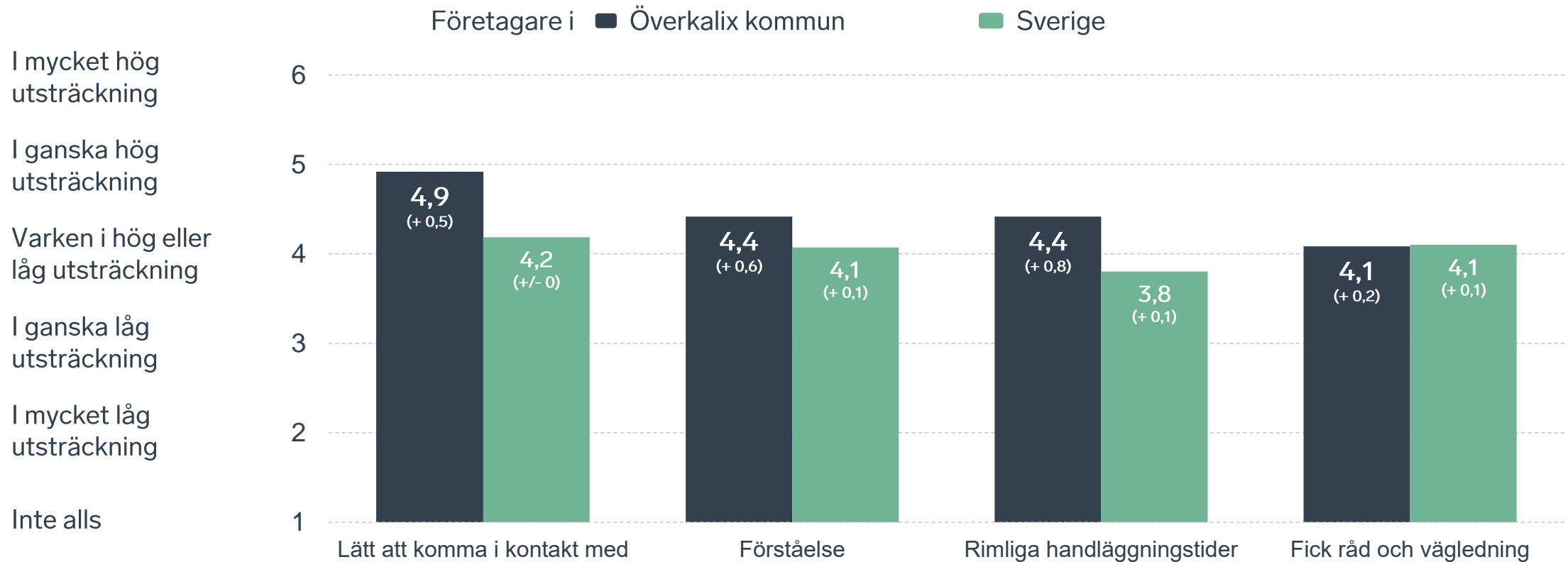


# Sammanfattande omdöme på företagsklimatet i kommunen

## Fördelat på olika svarsalternativ, 2023 samt 2022



# Så fungerar kontakten om tillstånd, tillsyn och kontroll



Bas: Företag som uppger att de haft kontakt med kommunen angående tillståndsgivning, tillsyn eller kontroll.

# Alla enkätfrågor för Överkalix kommun

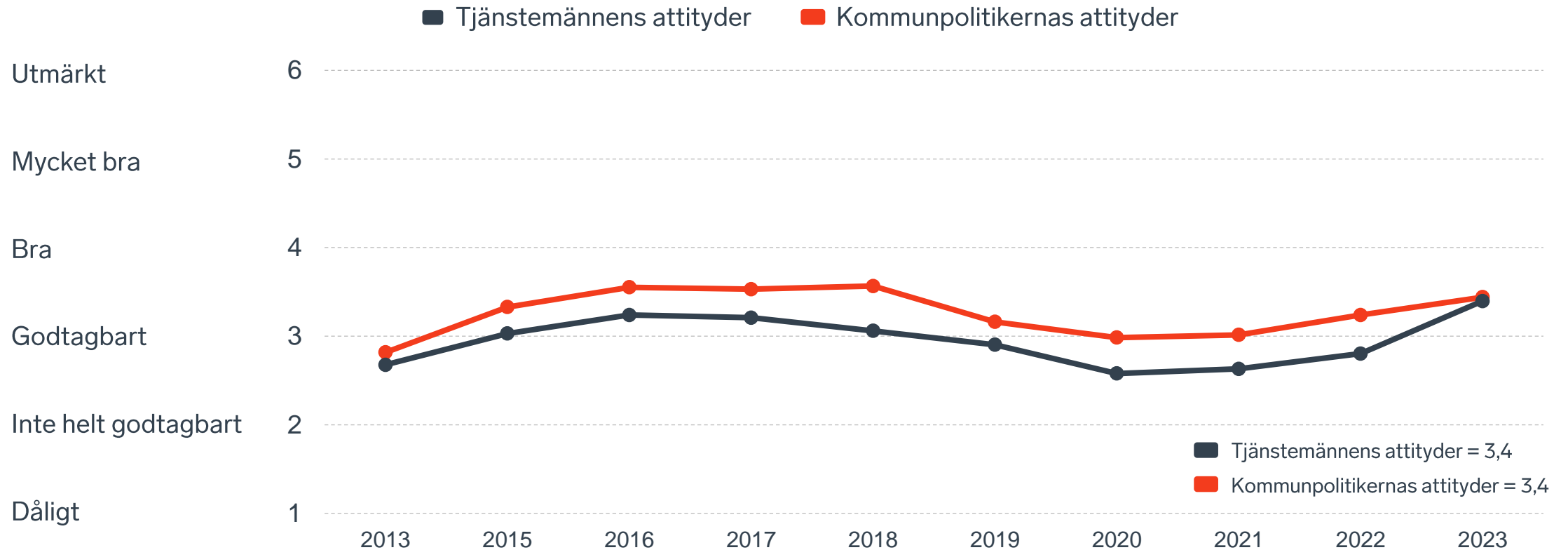
Enkätfråga	Företagens betyg 2023	Politikernas betyg 2023	Jämfört med 2022	Jämfört med Sverige
Sammanfattande omdöme	3,8	4,3	+ 0,7	+ 0,3
Påverkan av brottslighet/otrygghet*	4,5	4,7	+/- 0	+ 0,7
Konkurrens från kommunens verksamheter*	3,9	4,5	+ 0,9	+ 0,3
Information till företagen	3,8	4,2	+ 0,6	+ 0,7
Allmänhetens attityder	3,7	4,4	+ 0,1	- 0,2
Företagens engagemang för företagsklimatet	3,5	4,2	+ 0,3	+/- 0
Mobilnät och bredband	3,4	2,7	+ 0,1	- 0,7
Kommunpolitikernas attityder	3,4	4,3	+ 0,2	+/- 0
Kommunens service och bemötande	3,4	4,1	+ 0,3	+ 0,1
Tjänstemännens attityder	3,4	4,0	+ 0,6	+ 0,2
Dialogen med kommunens beslutsfattare	3,2	4,2	+ 0,4	+ 0,2
Upphandling	3,1	3,8	+ 0,8	+ 0,4
Vägnät, tåg- och flygförbindelser	2,5	2,9	+ 0,2	- 0,8
Skolans kontakter med lokala näringslivet	2,2	3,2	+ 0,1	- 0,7
Tillgång till relevant kompetens	2,1	3,5	+/- 0	- 0,7

Företagarnas betyg sätts på skalan: 1 = Dåligt 2 = Inte helt godtagbart 3 = Godtagbart 4 = Bra 5 = Mycket bra 6 = Utmärkt

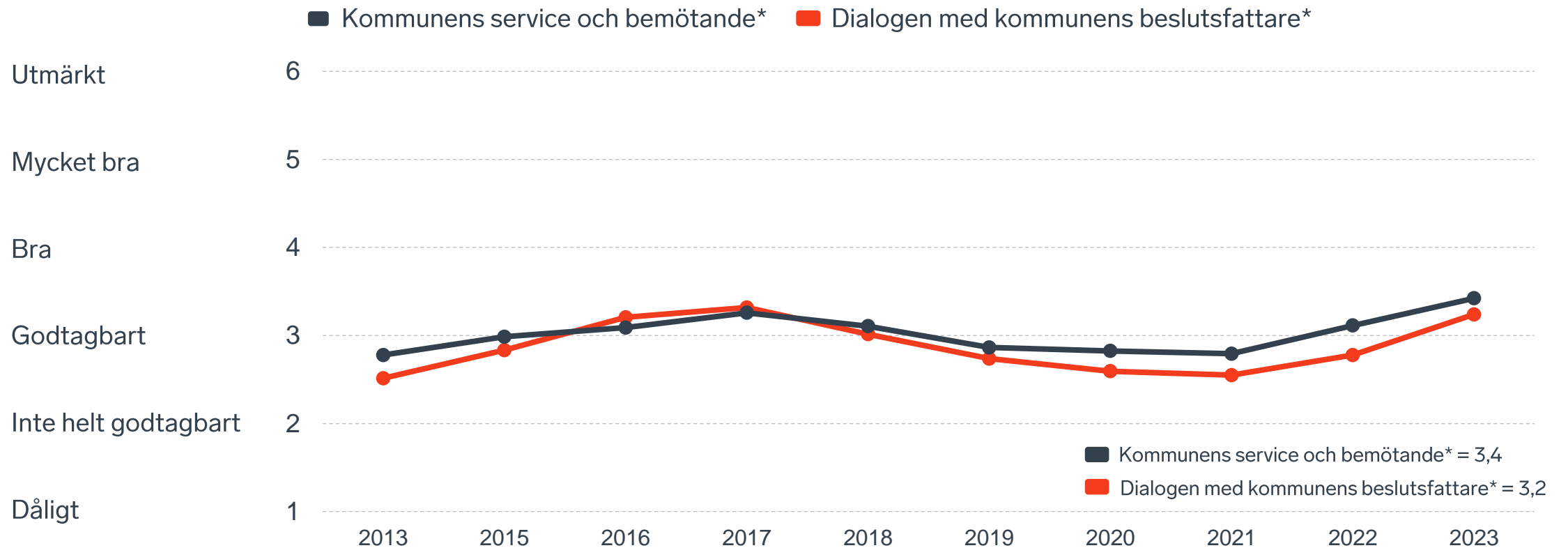
\*Skala: 1 = I mycket hög utsträckning 2 = I ganska hög utsträckning 3 = I varken hög eller låg utsträckning 4 = I ganska liten utsträckning 5 = I mycket liten utsträckning 6 = Inte alls



# Kommunens attityder till företagande



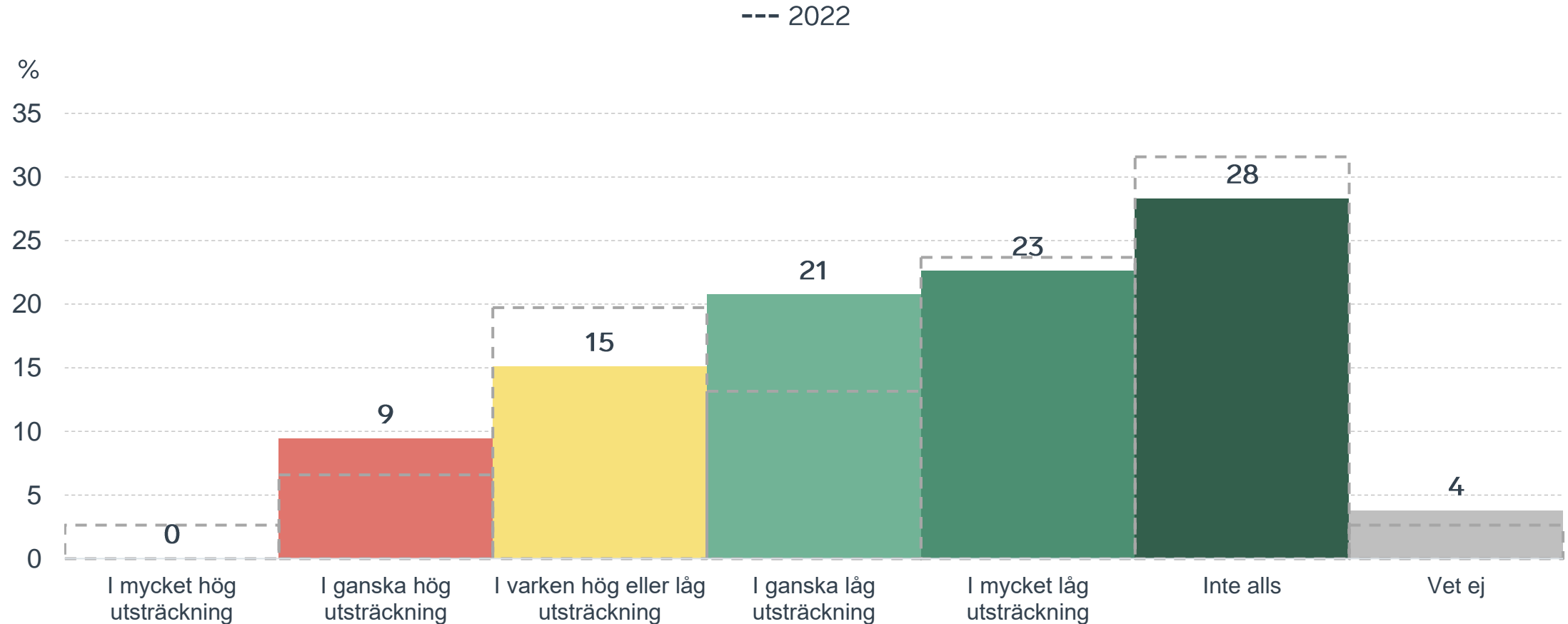
# Kommunens service och dialog



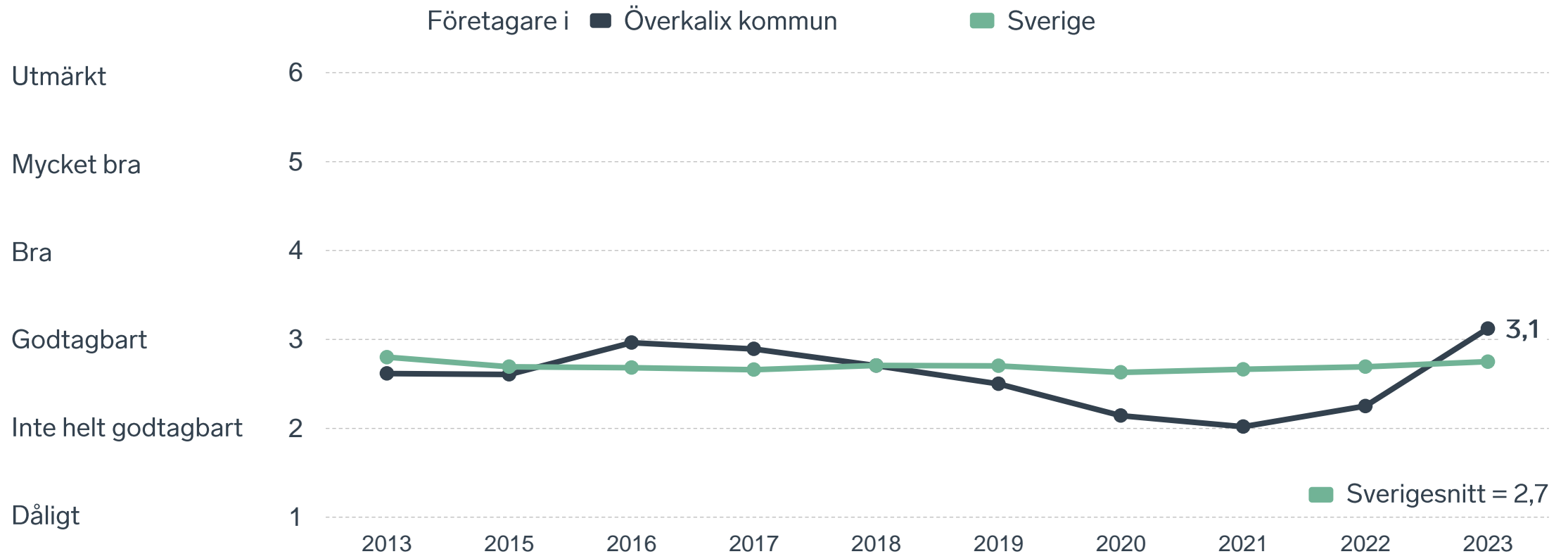
\*Frågan omformulerades 2020

# Påverkan av brottslighet/otrygghet

## Fördelat på olika svarsalternativ, 2023 samt 2022



# Kommunens upphandling

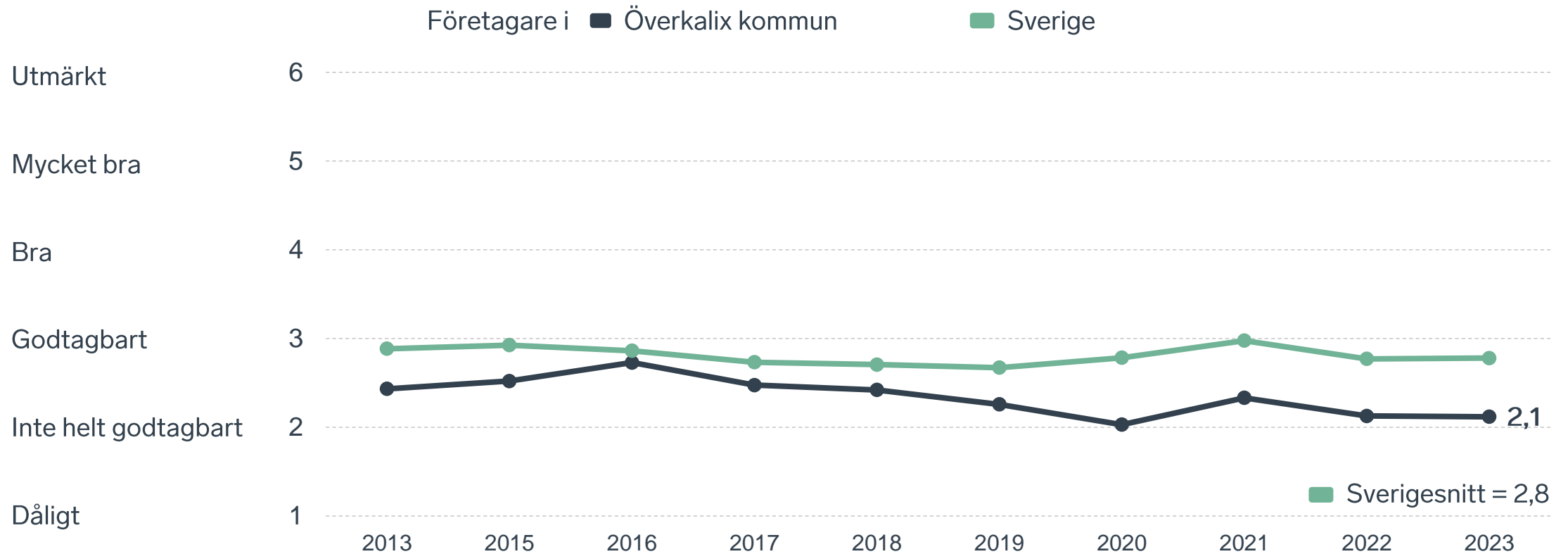


# Kompetensförsörjning

**59 %**

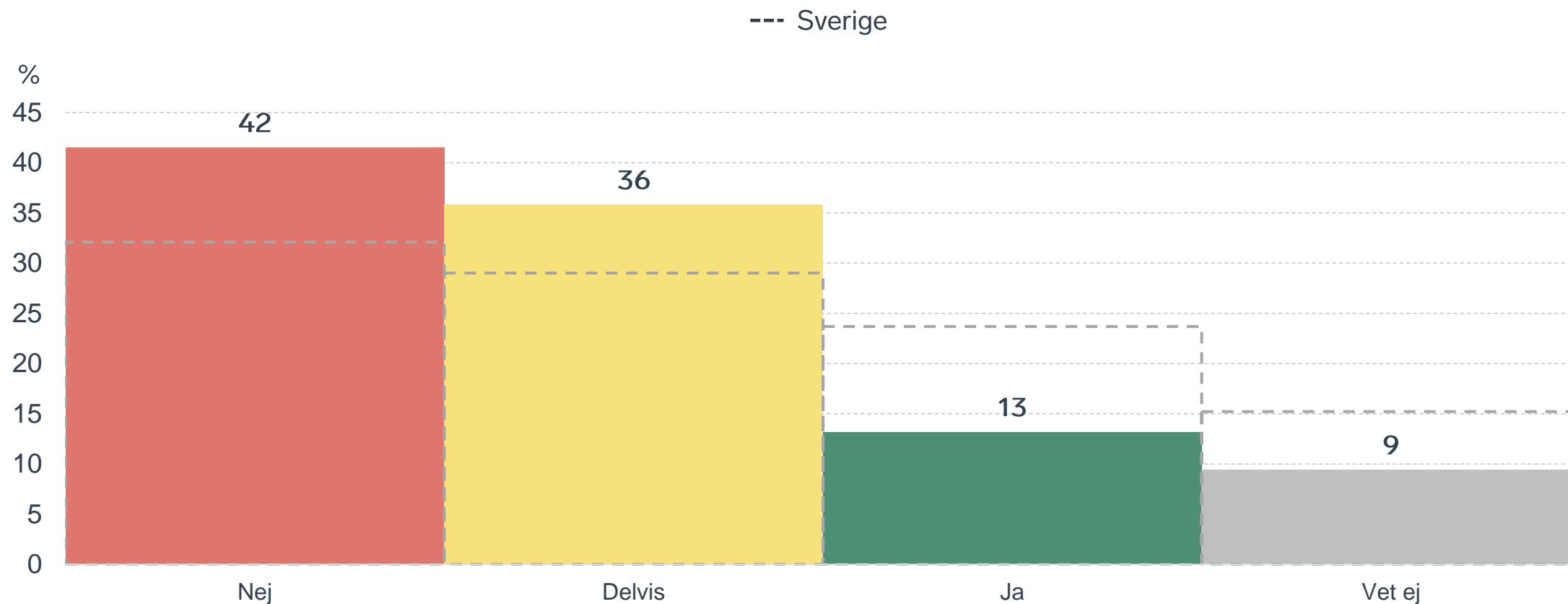
av företagen upplever att kompetensförsörjningen fungerar dåligt eller inte helt godtagbart.

# Tillgång till medarbetare med relevant kompetens



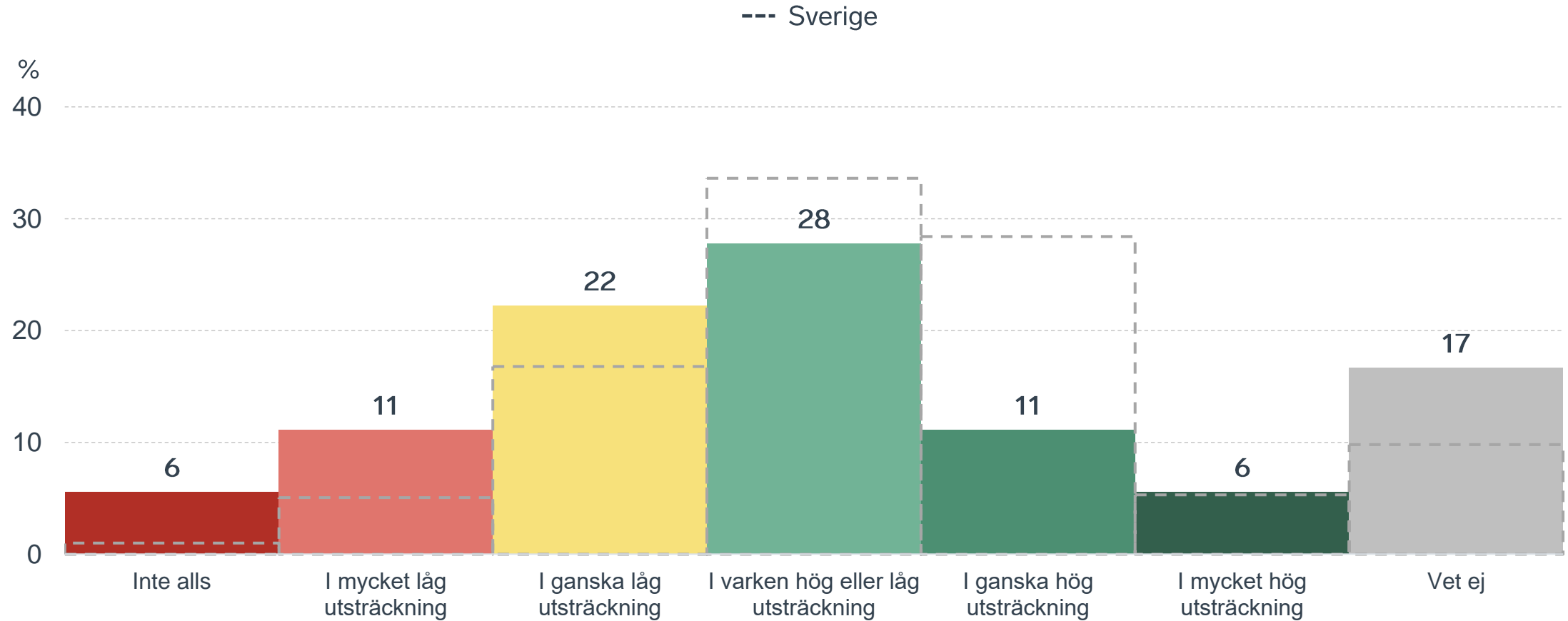
# Matchar utbildningarna kompetensbehovet?

## Företagens svar



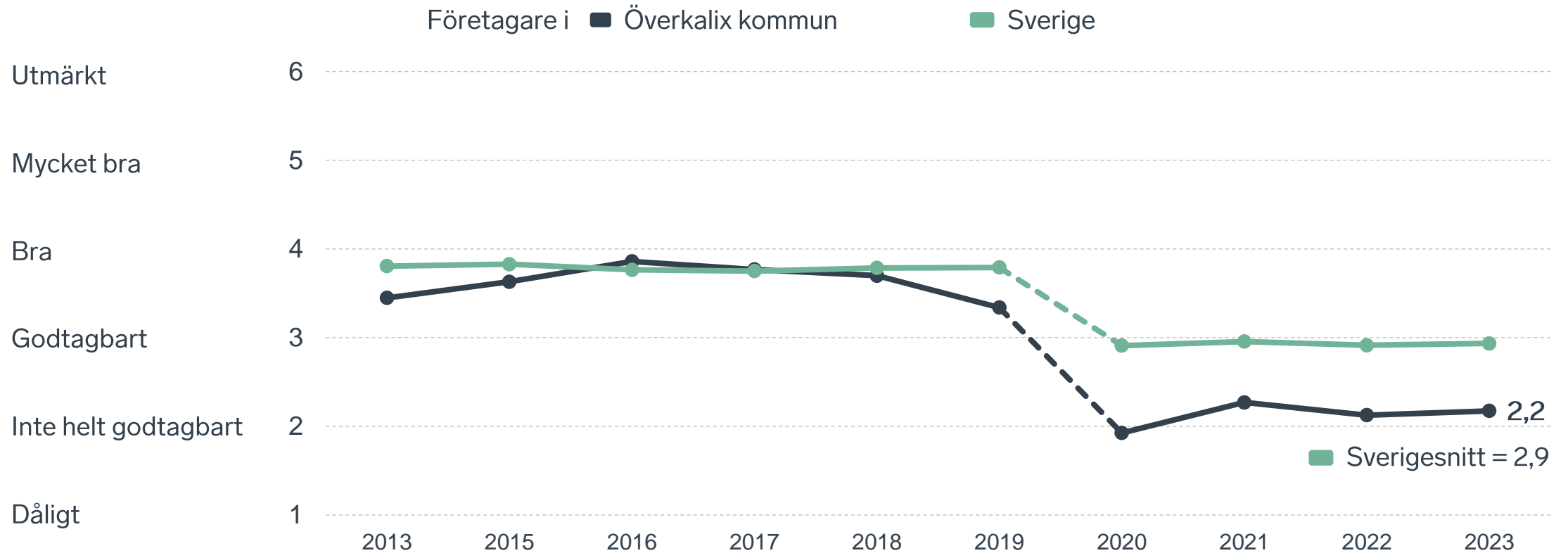
# Matchar utbildningarna kompetensbehovet?

## Politikernas svar





# Skolans kontakt med det lokala näringslivet



Not: Frågan omformulerades 2020

# Så kan företagsklimatet förbättras

## Företagens respektive politikernas högst prioriterade åtgärder

### Företagare

- 1 Fler som går en yrkesutbildning (38 %)
- 2 Förbättra det lokala vägnätet (36 %)
- 3 Kortare handläggningstider (30 %)
- 4 Upphandla mer av kommunens verksamhet (30 %)
- 5 Mer samarbete mellan skolan och de lokala företagen (28 %)

### Politiker

- 1 Förbättra det lokala vägnätet (67 %)
- 2 Enklare att delta i upphandlingar (50 %)
- 3 Mer samarbete mellan skolan och de lokala företagen (44 %)
- 4 Fler som går en yrkesutbildning (44 %)
- 5 Mer byggbar mark för verksamheter (39 %)

# Alla enkätfrågor över tid

## Företagare i Överkalix kommun

Enkätfråga	2013	2015	2016	2017	2018	2019	2020	2021	2022	2023
Sammanfattande omdöme	2,8	2,9	3,2	3,4	3,4	3,1	2,9	2,9	3,1	3,8
Påverkan av brottslighet/otrygghet*							4,1	4,4	4,5	4,5
Konkurrens från kommunens verksamheter*	3,3	3,4	3,6	3,6	3,6	3,6	3,0	2,9	3,0	3,9
Information till företagen	2,7	2,9	2,8	3,0	3,0	2,8	2,7	2,8	3,2	3,8
Allmänhetens attityder	3,0	3,3	3,5	3,3	3,4	3,4	3,4	3,4	3,6	3,7
Företagens engagemang för företagsklimatet	3,2	3,0	3,3	3,1	3,2	3,0	2,8	2,7	3,2	3,5
Mobilnät och bredband	2,8	3,0	3,0	3,1	3,3	3,2	3,0	3,2	3,3	3,4
Kommunpolitikernas attityder	2,8	3,3	3,6	3,5	3,6	3,2	3,0	3,0	3,2	3,4
Kommunens service och bemötande	2,8	3,0	3,1	3,3	3,1	2,9	2,8	2,8	3,1	3,4
Tjänstemännens attityder	2,7	3,0	3,2	3,2	3,1	2,9	2,6	2,6	2,8	3,4
Dialogen med kommunens beslutsfattare	2,5	2,8	3,2	3,3	3,0	2,7	2,6	2,6	2,8	3,2
Upphandling	2,6	2,6	3,0	2,9	2,7	2,5	2,1	2,0	2,3	3,1
Vägnät, tåg- och flygförbindelser	2,2	2,5	2,7	2,7	2,6	2,7	2,1	2,4	2,3	2,5
Skolans kontakter med lokala näringslivet	3,5	3,6	3,9	3,8	3,7	3,3	1,9	2,3	2,1	2,2
Tillgång till relevant kompetens	2,4	2,5	2,7	2,5	2,4	2,3	2,0	2,3	2,1	2,1

Företagarnas betyg sätts på skalan: 1 = Dåligt 2 = Inte helt godtagbart 3 = Godtagbart 4 = Bra 5 = Mycket bra 6 = Utmärkt

\*Skala: 1 = I mycket hög utsträckning 2 = I ganska hög utsträckning 3 = I varken hög eller låg utsträckning 4 = I ganska liten utsträckning 5 = I mycket liten utsträckning 6 = Inte alls

# Statistik

## Överkalix kommun

Variabel	Överkalix	Sverigesnitt
Folkmängd 2022 (förändring treårsbasis %)*	3 160 (-4,68 %)	36 283* (0,77 %)
Födelsenetto 2022	-64	-
Andel högskoleutbildade 2021 (%)	22	39
Arbetslöshet (%)	5,6	6,8
Flyttnetto 2022 (län, övriga Sverige, utlandet)	-42 / -20 / 25	- / - / -
Antal arbetsställen per 1 000 invånare 2022	33	36
Ung Företagsamhet 2022/2023 (%)	0	33
Företagsamhet / nyföretagsamhet 2022	16,4 / 8,7	13,0 / 10,7
Marknadsförsörjning 2022 (%)	38	56
Entreprenader 2021 (%)	5,9	15,2
Kommunalskatt 2023	34,14	32,24
LFK-ranking 2022	244 (43)	- (-)
Bästa placering i LFK-rankingen	125	-

\*Median för Sverige 16 283



SVENSKT NÄRINGSLIV

# Svenskt Näringsliv Norrbotten

**Regionchef:** Hans Andersson

[hans.andersson@svensktnaringsliv.se](mailto:hans.andersson@svensktnaringsliv.se)

**LÄS MER PÅ FORETAGSKLIMAT.SE  
RANKINGSLÄPP 20 SEPTEMBER 2023**

