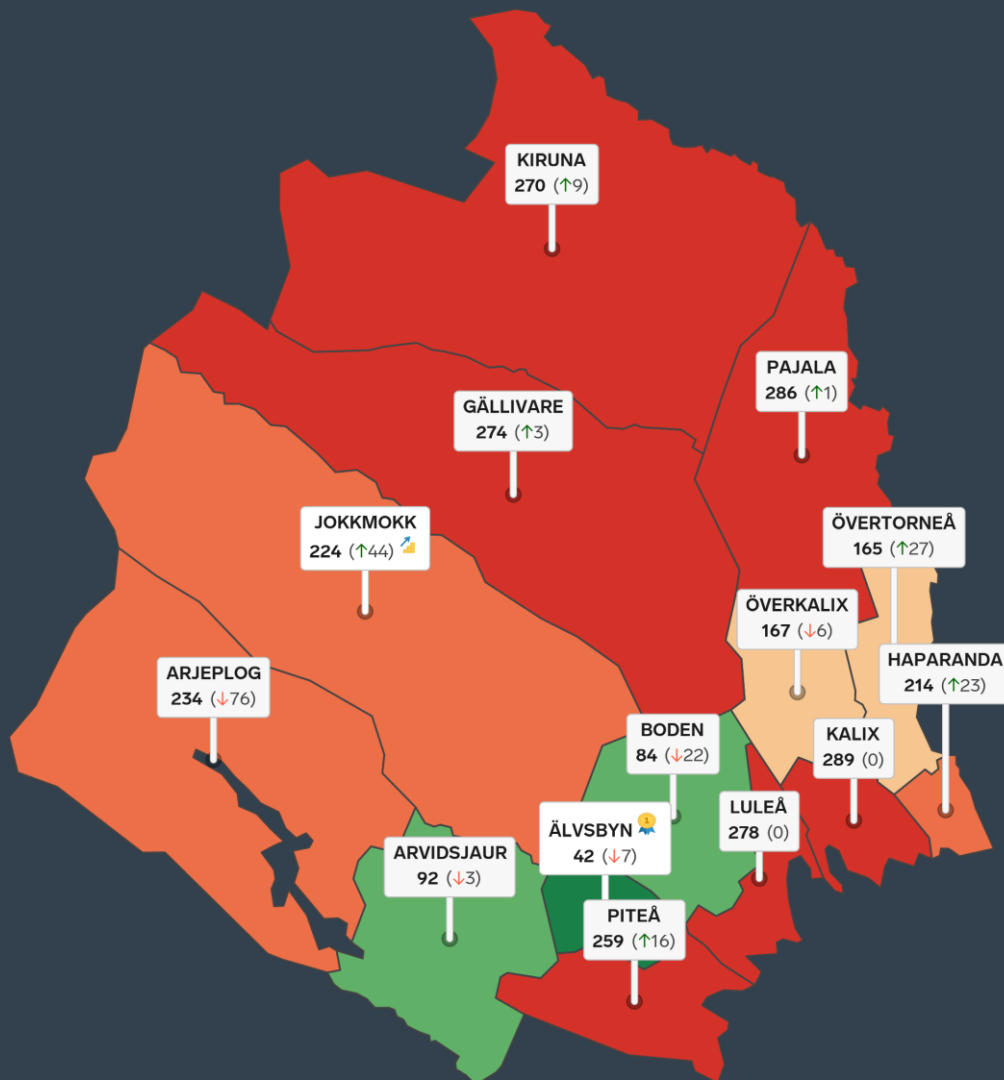




Lokalt
företagsklimat



Företagsklimatet i Överkalix kommun 2026



Alla kommuner i Norrbottens län



Bästa kommun: Älvsbyn



Största förbättring: Jokkmokk

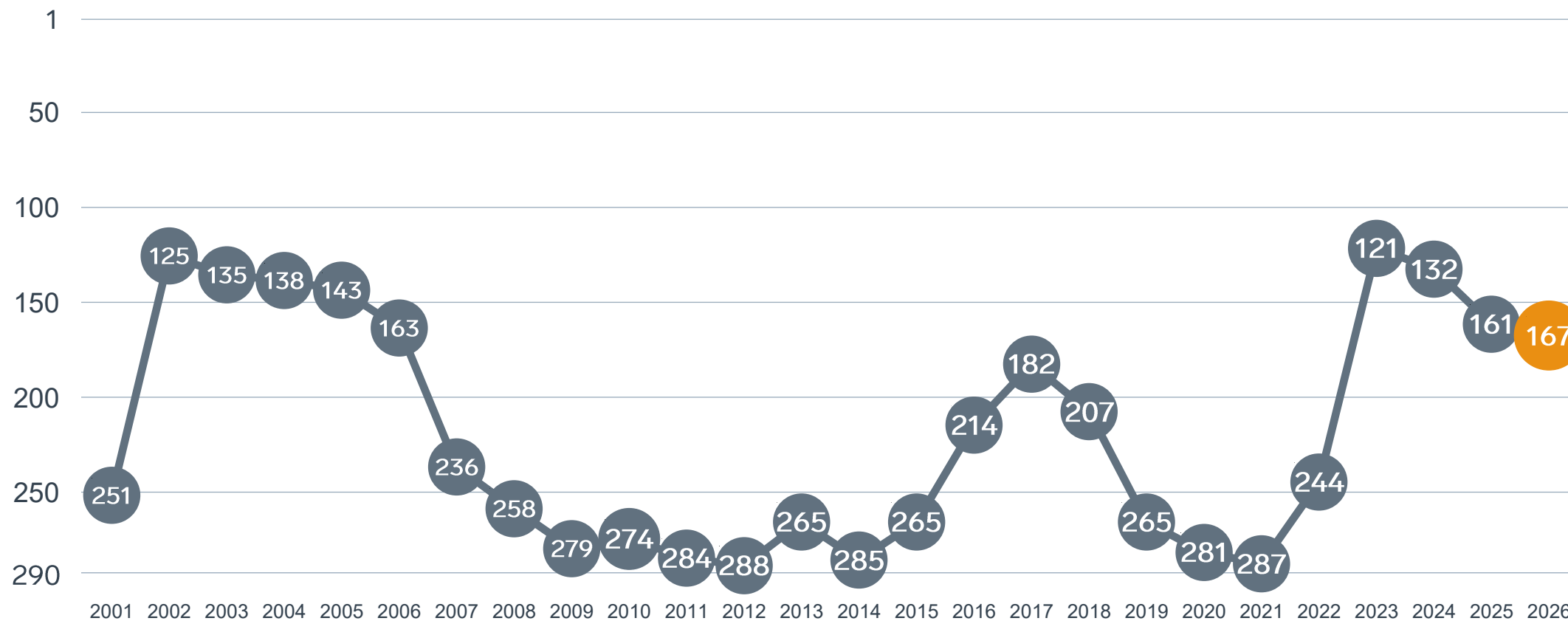


Största förbättring på fem år: Arvidsjaur

Alla kommuner i Norrbottens län

Kommun	Ranking 2026	Förändring från 2025
Älvsbyn	42	↘ 7
Boden	84	↘ 22
Arvidsjaur	92	↘ 3
Övertorneå	165	↗ 27
Överkalix	167	↘ 6
Haparanda	214	↗ 23
Jokkmokk	224	↗ 44
Arjeplog	234	↘ 76
Piteå	259	↗ 16
Kiruna	270	↗ 9
Gällivare	274	↗ 3
Luleå	278	— 0
Pajala	286	↗ 1
Kalix	289	— 0

Rankingutveckling Överkalix kommun



Alla enkätfrågor

Överkalix kommun

Enkätfråga	2017	2018	2019	2020	2021	2022	2023	2024	2025	2026	Förändring
Sammanfattande omdöme	125	163	228	269	277	227	75	89	124	103	↗ 21
Påverkan av brottslighet/otrygghet	-	-	-	50	29	19	29	20	17	10	↗ 7
Information till företagen	-	-	-	219	228	115	19	50	90	133	↘ 43
Tjänstepersoner attityder	150	209	245	268	265	240	102	136	129	158	↘ 29
Lokala vägnätets framkomlighet och underhåll*	-	-	-	-	-	-	-	-	184	159	↗ 25
Kommunala politikers attityder	102	110	205	208	203	158	118	146	123	167	↘ 44
Upphandling	-	-	-	277	289	267	52	47	120	181	↘ 61
Konkurrens från kommunens verksamheter	223	242	248	281	285	280	96	130	204	188	↗ 16
Dialogen med kommunen	-	-	-	242	258	199	88	140	159	208	↘ 49
Kommunens service och bemötande	85	136	207	242	257	187	107	125	144	228	↘ 84
Tillgång till relevant kompetens	253	265	279	289	286	285	286	283	282	257	↗ 25

Alla statistikfaktorer

Överkalix kommun

Faktor	2017	2018	2019	2020	2021	2022	2023	2024	2025	2026	Förändring
Andel företagare*	-	-	-	-	-	-	-	-	60	45	↗ 15
Jobb i kommunen	-	-	-	121	142	99	95	87	119	137	↘ 18
Inköp från externa leverantörer	178	170	176	187	143	180	210	192	199	208	↘ 9
Kommunalskatt	254	253	253	242	241	240	240	233	218	218	— 0
Marknadsförsörjning	287	285	283	284	282	285	284	284	284	284	— 0

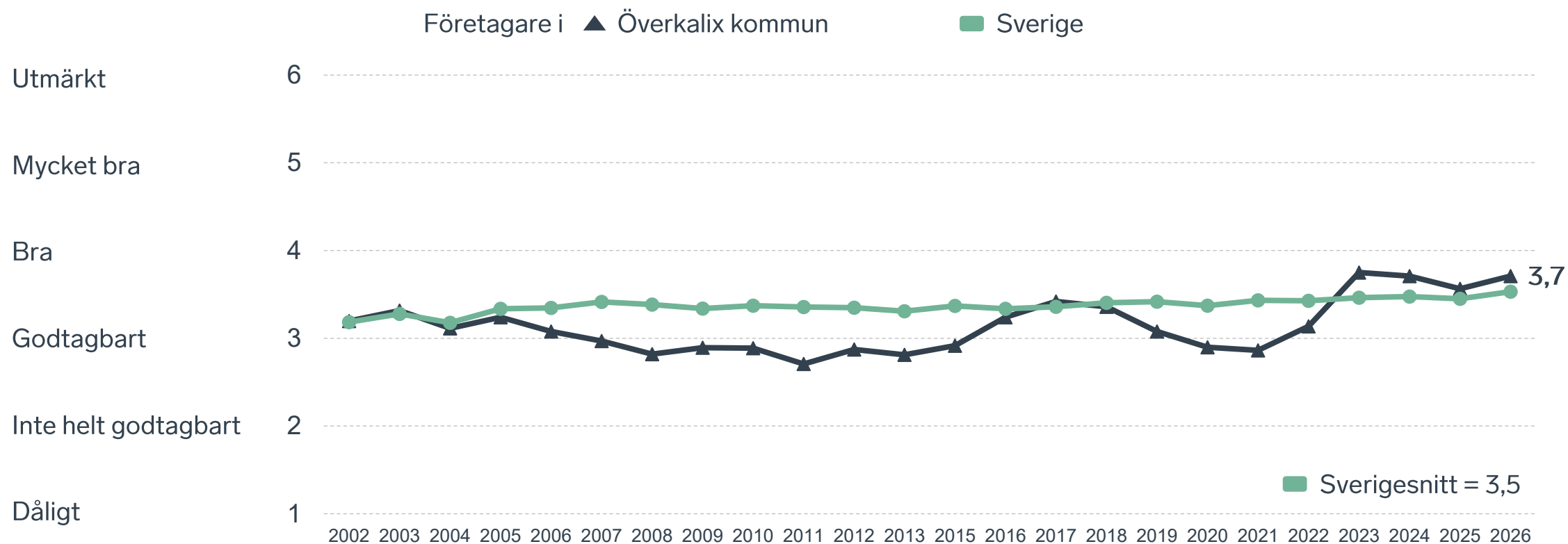
* Ny rankinggrundande variabel 2025, ersätter Företagsamhet.



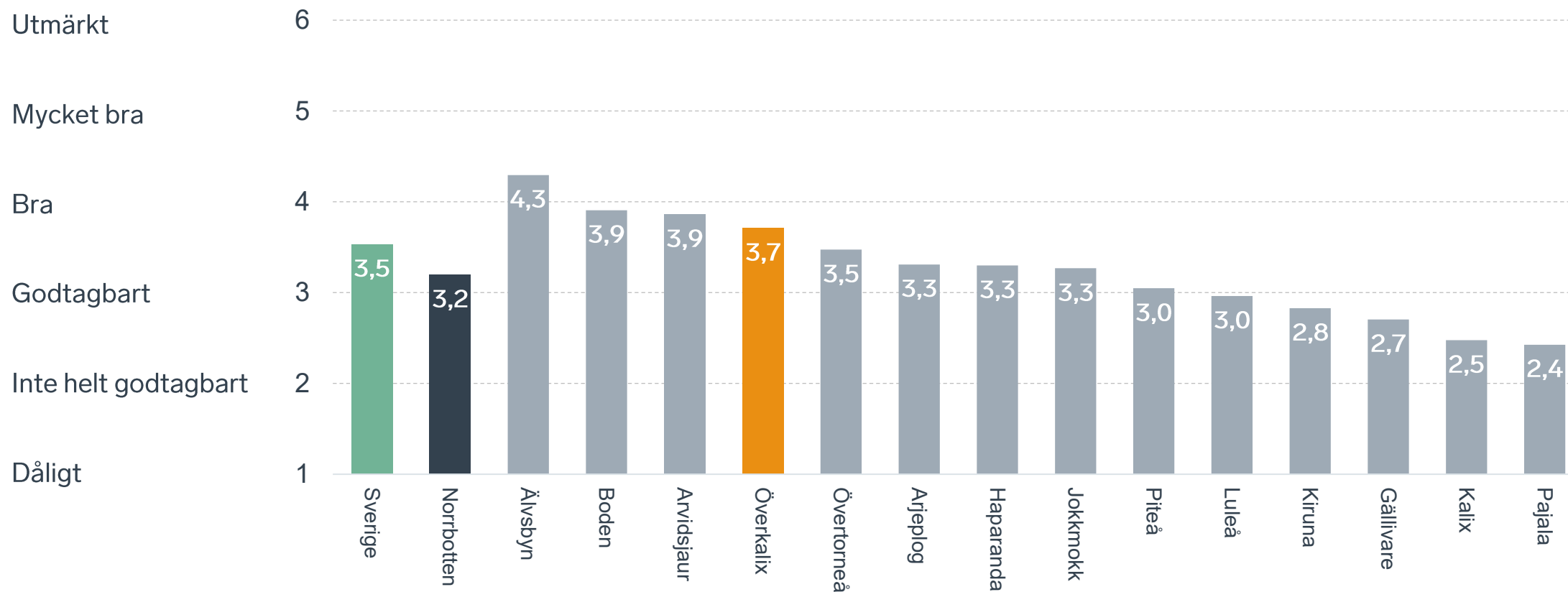
Lokalt
företagsklimat

Enkätbetyg, tillväxthinder och prioriterade åtgärder

Sammanfattande omdöme på företagsklimatet i kommunen



Sammanfattande omdöme på företagsklimatet i kommunen Norrbotten



Alla enkätfrågor för Överkalix kommun

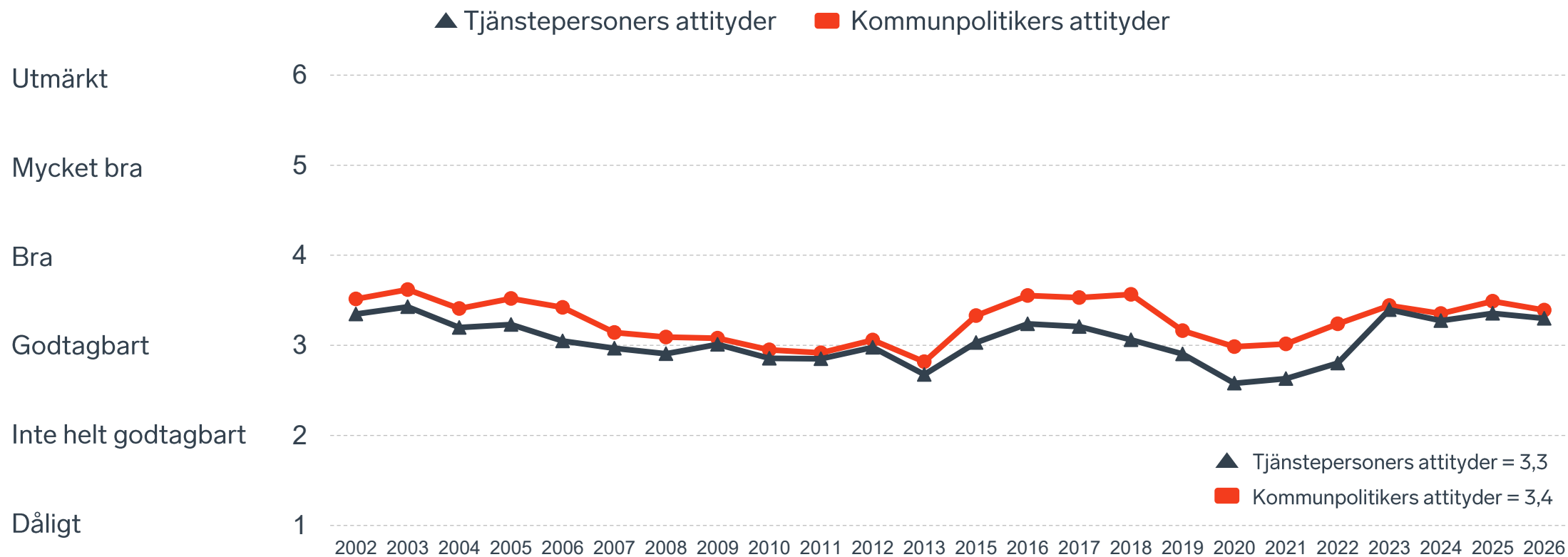
Enkätfråga	Företagens betyg 2026	Jämfört med företagens betyg 2025	Jämfört med 5 år	Jämfört med Sverige
Sammanfattande omdöme	3,7	+ 0,1	+ 0,8	+ 0,2
Påverkan av brottslighet/otrygghet*	4,9	+ 0,2	+ 0,5	+ 0,9
Konkurrens från kommunens verksamheter*	3,6	+ 0,1	+ 0,7	- 0,1
Kommunpolitikernas attityder	3,4	- 0,1	+ 0,4	- 0,1
Det lokala vägnätets framkomlighet och underhåll	3,3	+ 0,2	-	- 0,1
Infrastrukturen till och från kommunen	3,3	+ 0,1	-	- 0,2
Tjänstepersoners attityder	3,3	- 0,1	+ 0,7	+/- 0
Kommunens information i frågor som berör företaget**	3,2	- 0,1	+ 0,4	+ 0,1
Kommunens service och bemötande	3,1	- 0,2	+ 0,3	- 0,3
Dialog med kommunen i viktiga frågor för företagen**	3,0	- 0,1	+ 0,4	- 0,2
Skolans samarbete med de lokala företagen**	2,7	+/- 0	+ 0,4	- 0,6
Upphandling	2,7	- 0,2	+ 0,7	- 0,1
Tillgång till relevant kompetens	2,6	+ 0,3	+ 0,3	- 0,4

Företagarnas betyg sätts på skalan: 1 = Dåligt 2 = Inte helt godtagbart 3 = Godtagbart 4 = Bra 5 = Mycket bra 6 = Utmärkt

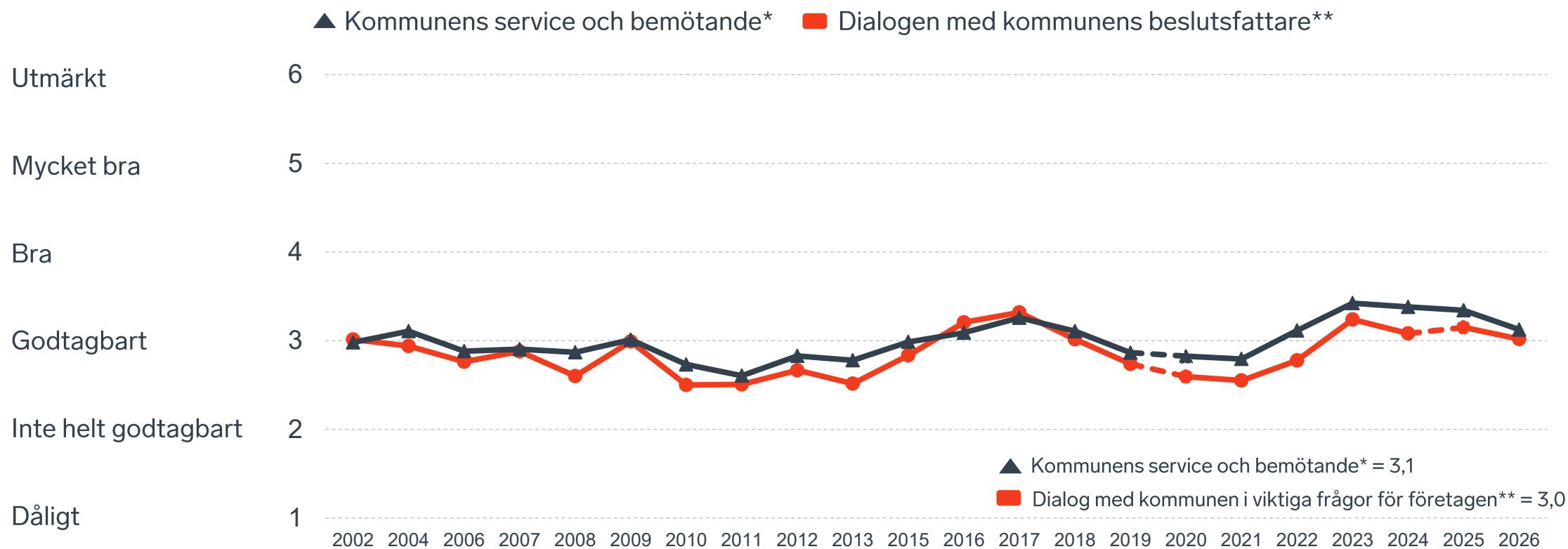
*Skala: 1 = I mycket hög utsträckning 2 = I ganska hög utsträckning 3 = I varken hög eller låg utsträckning 4 = I ganska liten utsträckning 5 = I mycket liten utsträckning 6 = Inte alls

** Innan 2025 var svarsalternativen "Skolans kontakt med det lokala näringslivet", "Dialog mellan företag och kommunens beslutsfattare" respektive "Kommunens information till företagen"

Kommunens attityder till företagande



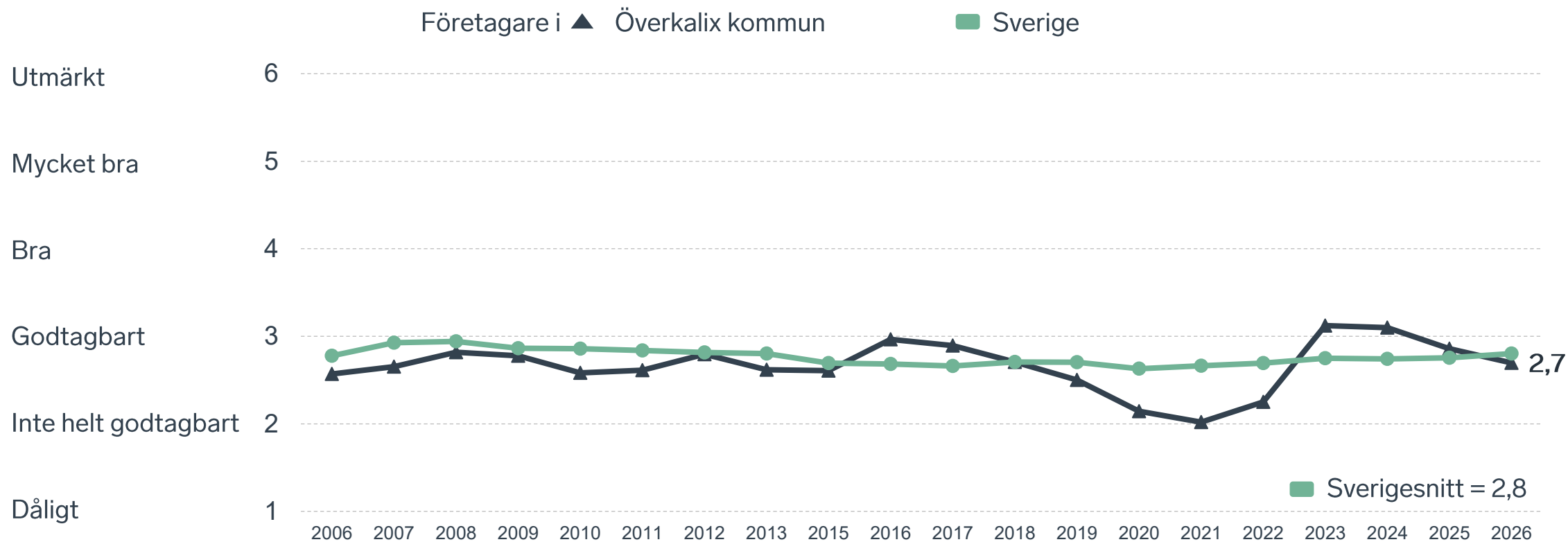
Kommunens service och dialog



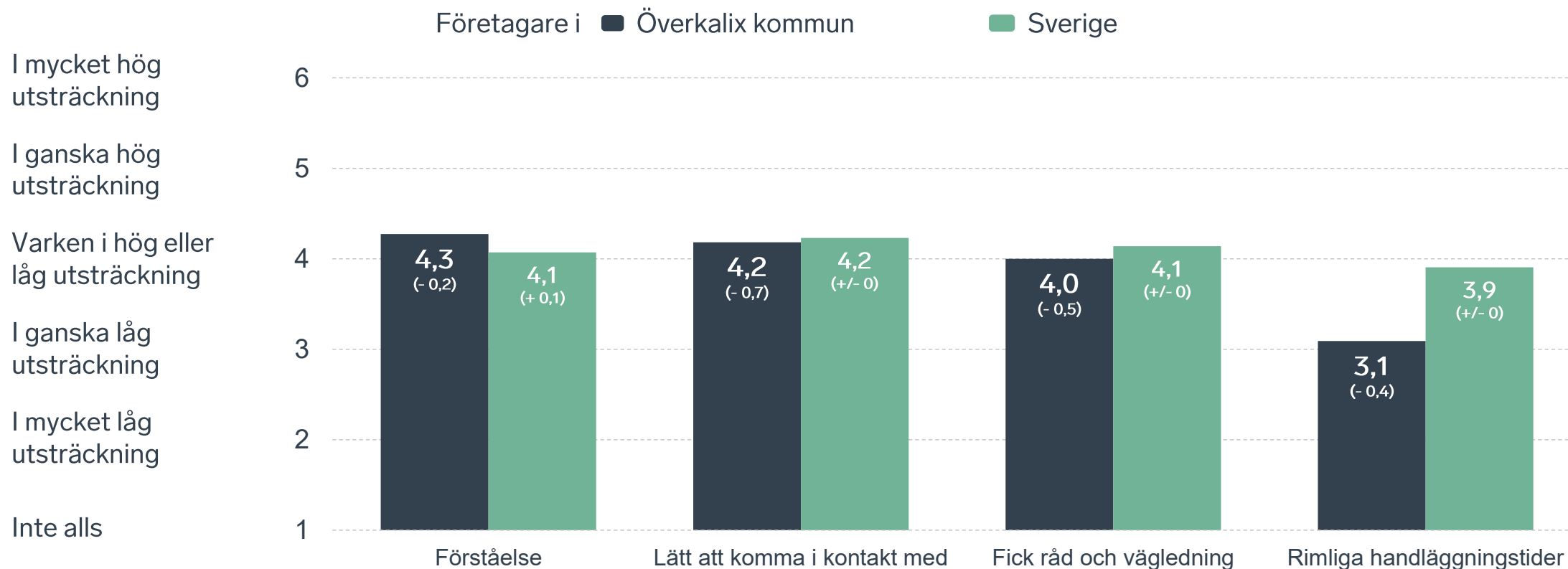
*Frågan omformulerades 2020

** Frågan omformulerades 2020 och 2025

Kommunens upphandling



Så fungerar kontakten om tillstånd, tillsyn och kontroll



Bas: Företag som uppger att de haft kontakt med kommunen angående tillståndsgivning, tillsyn eller kontroll det senaste året

Lokala tillväxthinder

- 1** Svårt att hitta medarbetare med relevant kompetens (50 %)
- 2** Kommunen bedriver konkurrerande verksamhet (18 %)
- 3** Kommunens tillstånds- och tillsynshantering (16 %)
- 4** Kommunens upphandling (13 %)
- 5** Brister i det lokala vägnätet (6 %)
- 6** Instabil och otillräcklig energiförsörjning (2 %)



Så kan företagsklimatet förbättras

Företagens högst prioriterade åtgärder

1

Kortare handläggningstider (45 %)

2

Lägre kommunalskatt (31 %)

3

Upphandla mer av kommunens verksamhet (29 %)

4

Bättre dialog mellan kommunen och företagen (29 %)

5

Mer byggbar mark för verksamheter (28 %)



Om undersökningen i Överkalix kommun

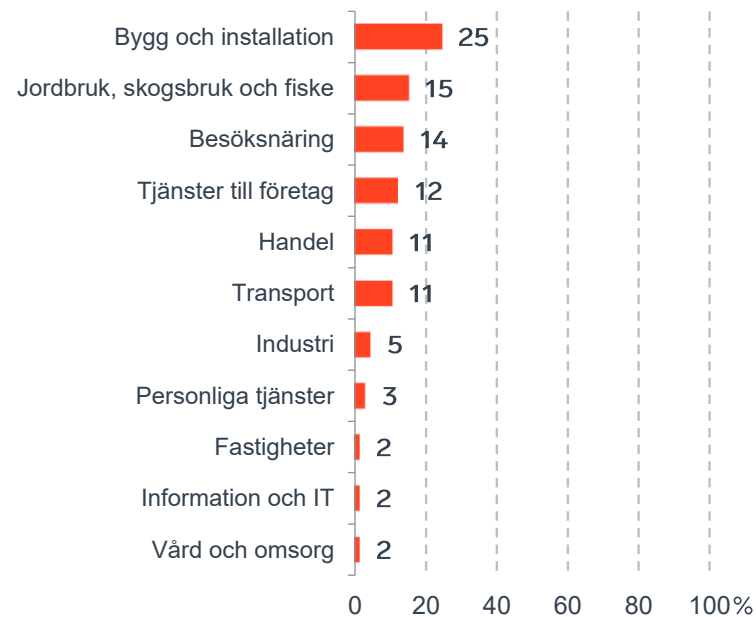


Antal enkäter: 159
 Antal svarande företag: 65
 Svarsfrekvens: 42 %

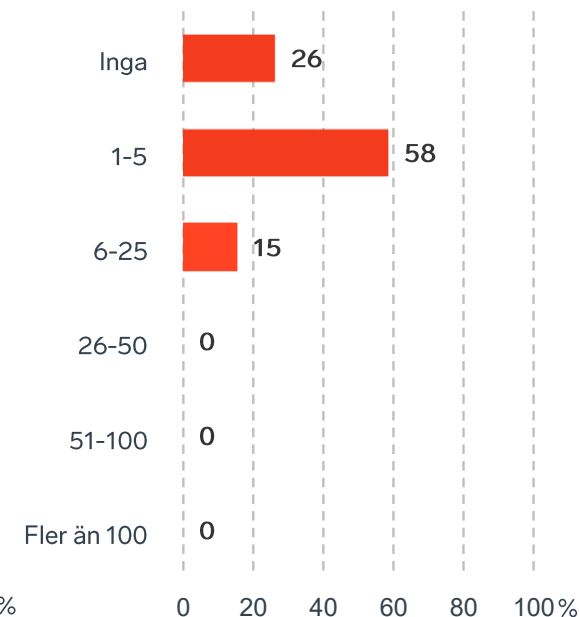


Andel medlemsföretag bland svarande: 35 %

Branschtillhörighet hos svarande företag



Antal anställda bland svarande företag



I ❤️ TILLVÄXT

LÄS MER PÅ [FORETAGSKLIMAT.SE](https://foretagsklimat.se)



SVENSKT NÄRINGS LIV